

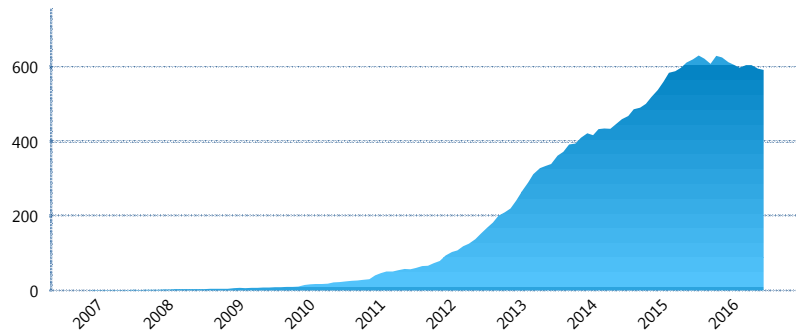
I. INFORMACIÓN FINANCIERA

I) Detalles del Fondo

Detalles del Fondo	
Razón Social	Siefore Banamex de Aportaciones Voluntarias Plus, S.A. DE C.V.
Inicio de Operaciones	27/11/2006
Tipo de Fondo	Aportación voluntaria
Clave Bolsa	SAVBMX2
Activos Administrados *	592
ISIN	MX54SA0G0012
Comisión Anual	1.01%
Administrador	Afore Banamex, S.A. de C.V., integrante del Grupo Financiero Banamex
Director General	C. Luis Sebastián Sayeg Seade
Presidente del Consejo	C. Luis Sebastián Sayeg Seade

Activos Administrados *

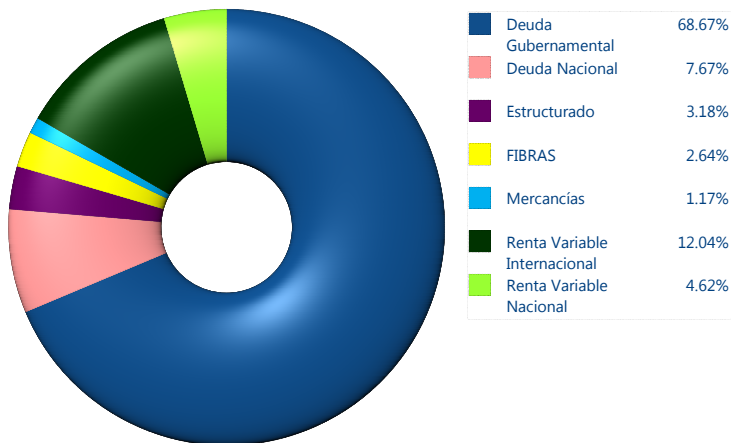
\$592



*Cifras en millones de pesos

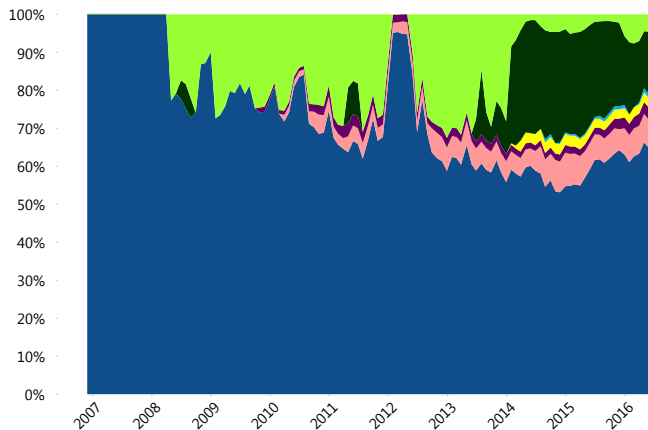
Contiene el efecto de fusiones, cortes transversales y transferencias por edad. Para mayor información consultar: <http://www.consar.gob.mx/factsheets/EC/ECSAR.pdf>

II) Inversiones



Tipo de Instrumento	Banamex (SIAV2)	Sistema Adicional...
Renta Variable Nacional	Renta Variable Nacional 4.62%	4.01%
Total	4.62%	4.01%
Renta Variable Internacional	Renta Variable Internacional 12.04%	8.26%
Total	12.04%	8.26%
Mercancías	Mercancías 1.17%	0.01%
Total	1.17%	0.01%
FIBRAS	FIBRAS 2.64%	1.32%
Total	2.64%	1.32%
Estructurado	Estructurados 3.18%	0.04%
Total	3.18%	0.04%
Deuda Nacional	Alimentos 0.30%	0.31%
	Automotriz 0.00%	0.11%
	Banca de Desarrollo 1.10%	2.12%
	Bancario 0.90%	1.46%
	Bebidas 0.16%	0.03%
	Cemento 0.00%	0.01%
	Centros Comerciales 0.09%	0.00%
	Consumo 0.27%	0.26%
	Empresas Productivas del Estado 0.58%	3.65%
	Estados 0.10%	2.00%
	Europesos 0.16%	0.79%
	Grupos Industriales 0.12%	0.10%
	Infraestructura 2.77%	1.83%
	Otros 0.18%	0.60%
	Papel 0.00%	0.01%
	Serv. Financieros 0.16%	0.05%
	Telecom 0.06%	0.37%
	Transporte 0.50%	0.01%
	Vivienda 0.22%	2.31%
Total	7.67%	16.00%
Deuda Internacional	Deuda Internacional 0.00%	0.01%
Total	0.00%	0.01%
Deuda Gubernamental	BONDESD 0.00%	19.42%
	BONOS 36.08%	17.89%
	BPA182 0.00%	0.57%
	BPAS 0.00%	1.41%
	BPAT 0.00%	0.52%
	CBIC 1.54%	0.14%
	CETES 0.00%	9.90%
	REPORTO 2.39%	3.87%
	UDIBONO 28.65%	16.48%
	UMS 0.00%	0.14%
Total	68.67%	70.34%
Total	100.00%	100.00%

Evolución de Inversiones



**Considera las inversiones de todo el grupo de SIEFORES Adicionales
Cifras al cierre de junio de 2016

III) Desempeño

Rendimiento Bolsa

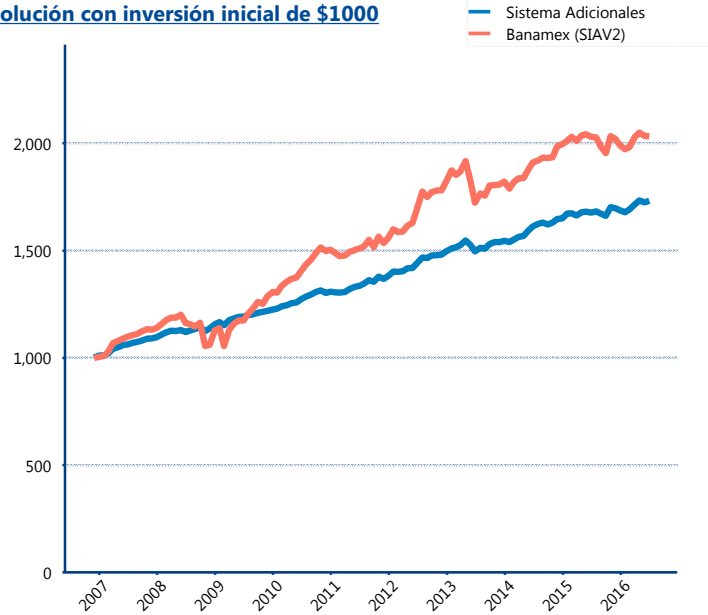
Tipo	Banamex (SIAV2)	Sistema Adicionales
1 año	1.55%	3.85%
2 años	3.34%	3.73%
3 años	5.39%	4.87%
5 años	6.13%	5.34%

Indicador de Rendimiento Neto

N/A

Promedio Simple	7.94 %
Promedio Ponderado	8.26 %

Evolución con inversión inicial de \$1000



Construido con el precio de la Siefore registrado en la Bolsa Mexicana de Valores

IV) Medidas de sensibilidad y riesgos

Evolución del Plazo Promedio Ponderado

